



Территориальный орган  
Федеральной службы государственной статистики  
по Самарской области

# Итоги Всероссийской переписи населения – 2020 по Самарской области

Том 9. Рождаемость



ФЕДЕРАЛЬНАЯ СЛУЖБА  
ГОСУДАРСТВЕННОЙ СТАТИСТИКИ

# Итоги Всероссийской переписи населения – 2020

## Том 9. Рождаемость

### Самарастат

- 01 Женщины, проживающие в частных домохозяйствах по числу рожденных детей
- 02 Женщины, проживающие в частных домохозяйствах, по возрастным группам, указавшие число рожденных детей
- 03 Женщины, проживающие в частных домохозяйствах, по возрастным группам и числу рожденных детей
- 04 Занятые женщины, проживающие в частных домохозяйствах по числу рожденных детей
- 05 Занятые женщины, проживающие в частных домохозяйствах, по возрастным группам, указавшие число рожденных детей
- 06 Занятые женщины, проживающие в частных домохозяйствах, по возрастным группам и числу рожденных детей
- 07 Состоящие в браке женщины, проживающие в частных домохозяйствах по числу рожденных детей
- 08 Состоящие в браке женщины, проживающие в частных домохозяйствах, по возрастным группам, указавшие число рожденных детей
- 09 Состоящие в браке женщины, проживающие в частных домохозяйствах, по возрастным группам и числу рожденных детей
- 10 Женщины, проживающие в частных домохозяйствах, по возрастным группам, указавшие число рожденных детей – 0
- 11 Женщины, проживающие в частных домохозяйствах, указавшие и не указавшие возраст в котором родили первого ребенка
- 12 Женщины, проживающие в частных домохозяйствах, по возрастным группам указавшие возраст, в котором родили первого ребенка
- 13 Женщины, проживающие в частных домохозяйствах, по возрастным группам и возрасту, в котором родили первого ребенка
- 14 Среднее число рожденных детей женщинами, проживающими в частных домохозяйствах, имеющими профессиональное образование
- 15 Среднее число рожденных детей женщинами, проживающими в частных домохозяйствах, имеющими общее образование
- 16 Среднее число рожденных детей женщинами, проживающими в частных домохозяйствах, не имеющими образования
- 17 Среднее число рожденных детей женщинами, проживающими в частных домохозяйствах, имеющими различный уровень образования



# ЖЕНЩИНЫ, ПРОЖИВАЮЩИЕ В ЧАСТНЫХ ДОМОХОЗЯЙСТВАХ ПО ЧИСЛУ РОЖДЕННЫХ ДЕТЕЙ

человек



Общее число рожденных детей женщинами в возрасте 15 лет и более

**1 648 456** человек

**1 209 947** человек


**438 509** человек

Среднее число рожденных детей женщинами в возрасте 15 лет и более (на 1000 женщин)

**1 395** человек

**1 310** человек

**1 697** человек




# ЖЕНЩИНЫ, ПРОЖИВАЮЩИЕ В ЧАСТНЫХ ДОМОХОЗЯЙСТВАХ, ПО ВОЗРАСТНЫМ ГРУППАМ, УКАЗАВШИЕ ЧИСЛО РОЖДЕННЫХ ДЕТЕЙ

Все население



**1 181 638**

Городское население

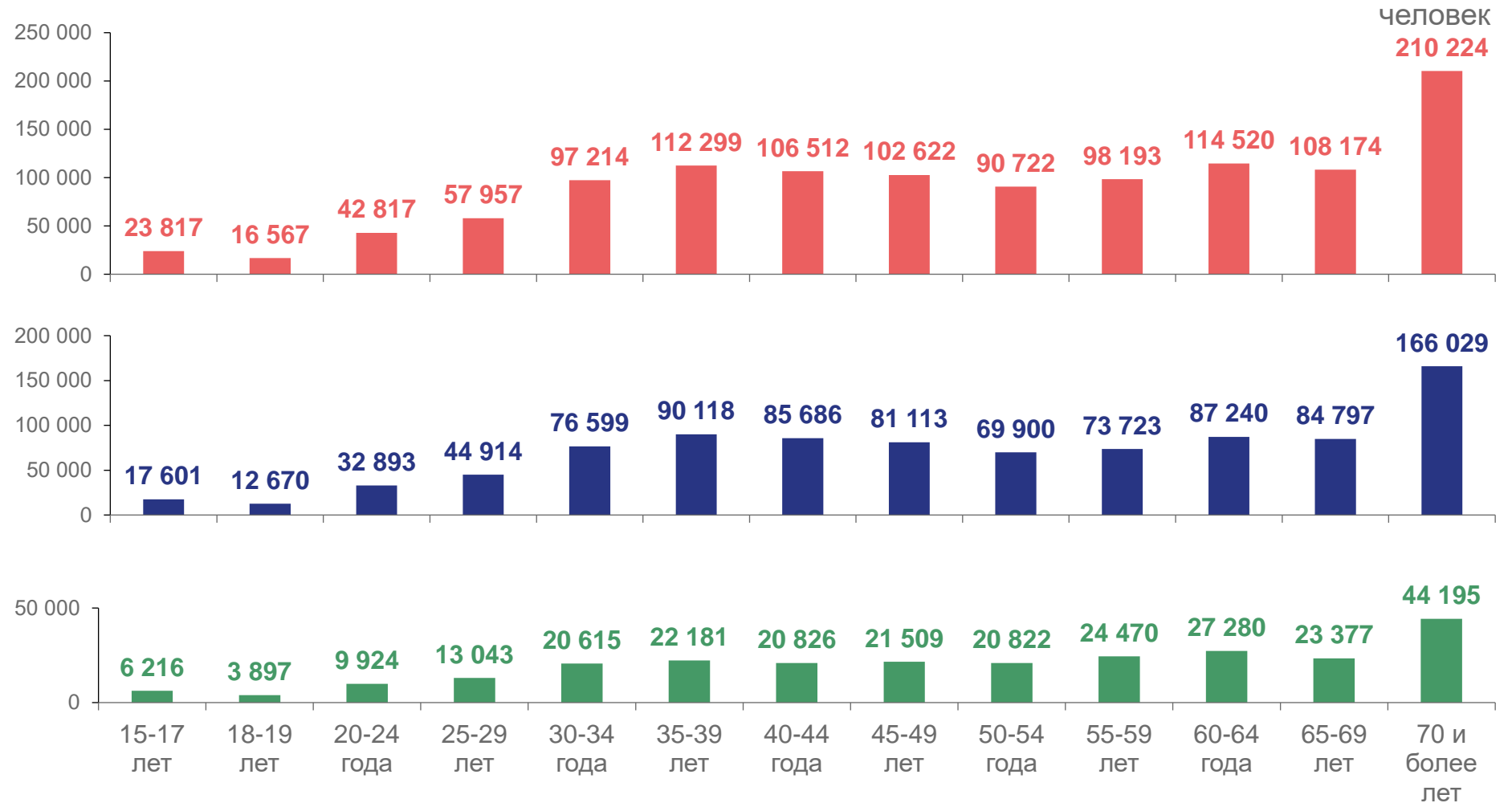


**923 283**

Сельское население



**258 355**

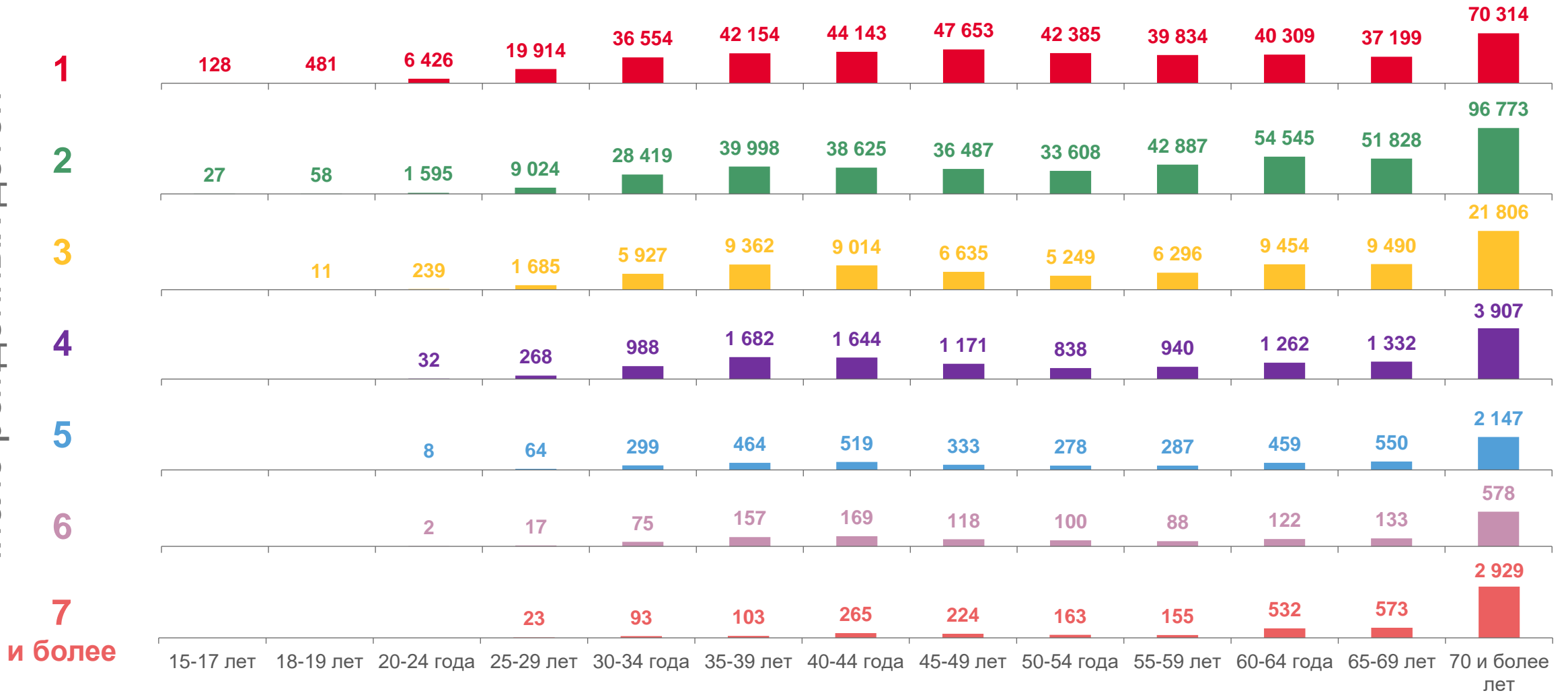




# ЖЕНЩИНЫ, ПРОЖИВАЮЩИЕ В ЧАСТНЫХ ДОМОХОЗЯЙСТВАХ, ПО ВОЗРАСТНЫМ ГРУППАМ И ЧИСЛУ РОЖДЕННЫХ ДЕТЕЙ

ЧЕЛОВЕК

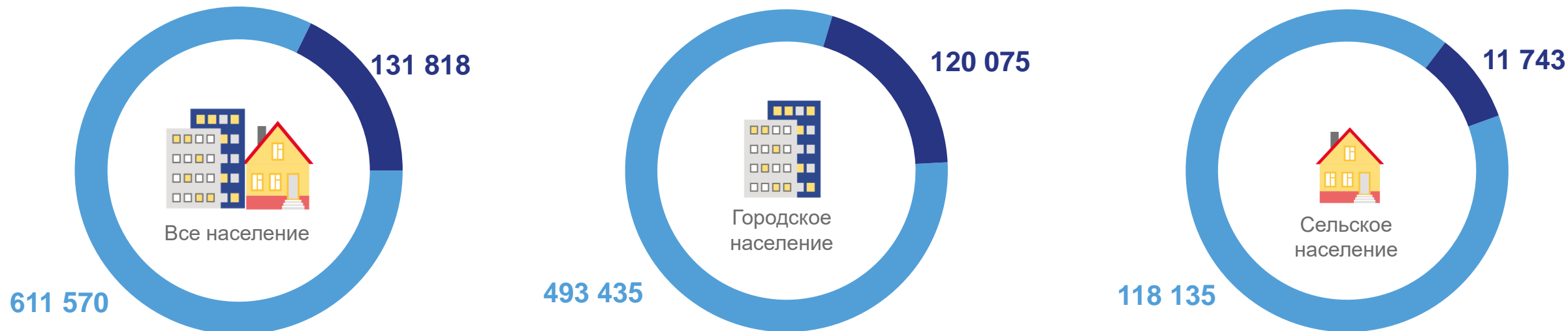
число рожденных детей





# ЗАНЯТЫЕ ЖЕНЩИНЫ, ПРОЖИВАЮЩИЕ В ЧАСТНЫХ ДОМОХОЗЯЙСТВАХ ПО ЧИСЛУ РОЖДЕННЫХ ДЕТЕЙ

человек



○ Женщины, указавшие число рожденных детей

○ Женщины, не указавшие число рожденных детей

Общее число рожденных детей женщинами в возрасте 15 лет и более

**765 626** человек

**587 436** человек

**178 190** человек

Среднее число рожденных детей женщинами в возрасте 15 лет и более (на 1000 женщин)

**1 252** человека

**1 191** человек

**1 508** человек




# ЗАНЯТЫЕ ЖЕНЩИНЫ, ПРОЖИВАЮЩИЕ В ЧАСТНЫХ ДОМОХОЗЯЙСТВАХ, ПО ВОЗРАСТНЫМ ГРУППАМ, УКАЗАВШИЕ ЧИСЛО РОЖДЕННЫХ ДЕТЕЙ

Все население



611 570

Городское население

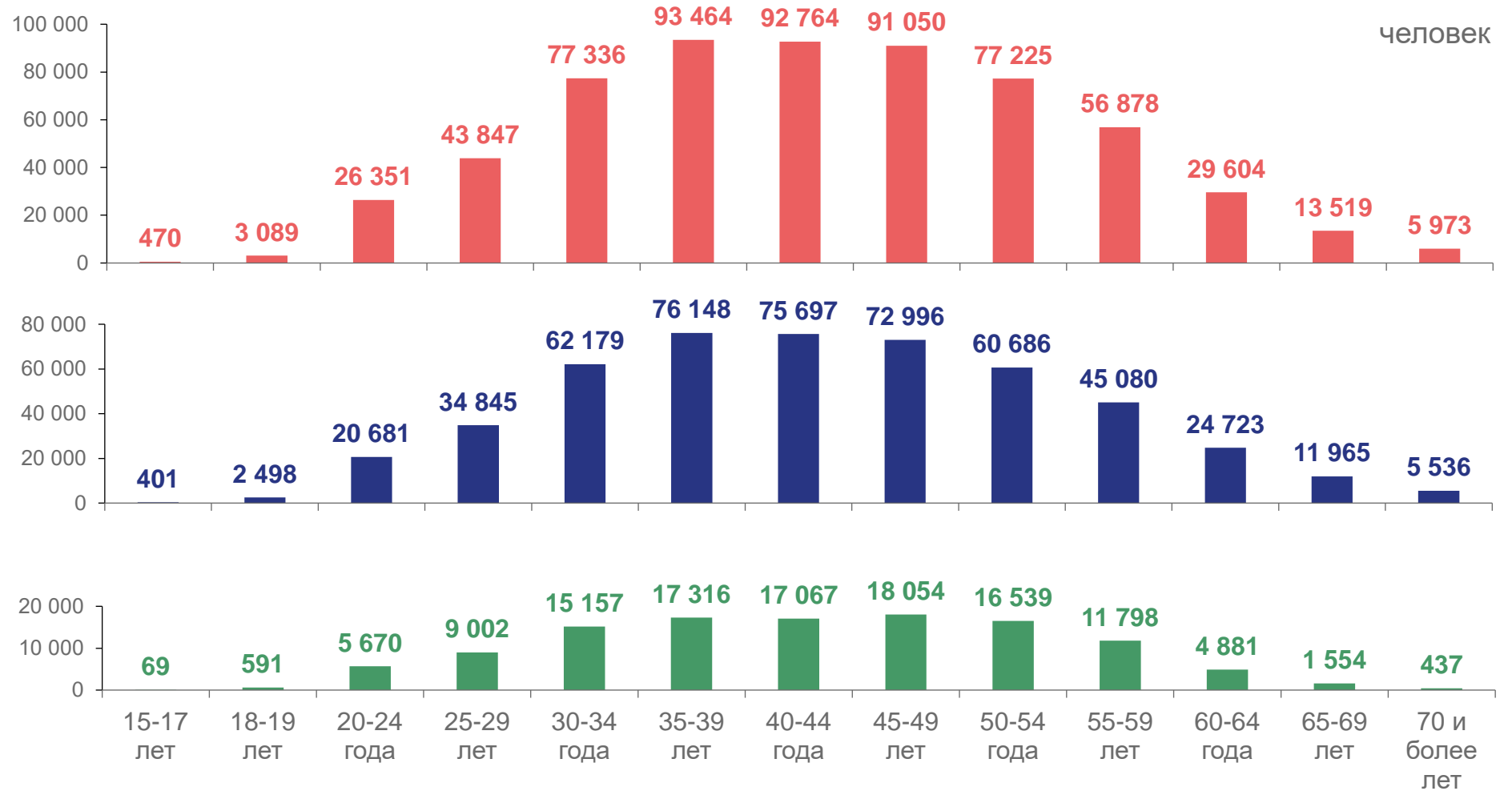



493 435

Сельское население

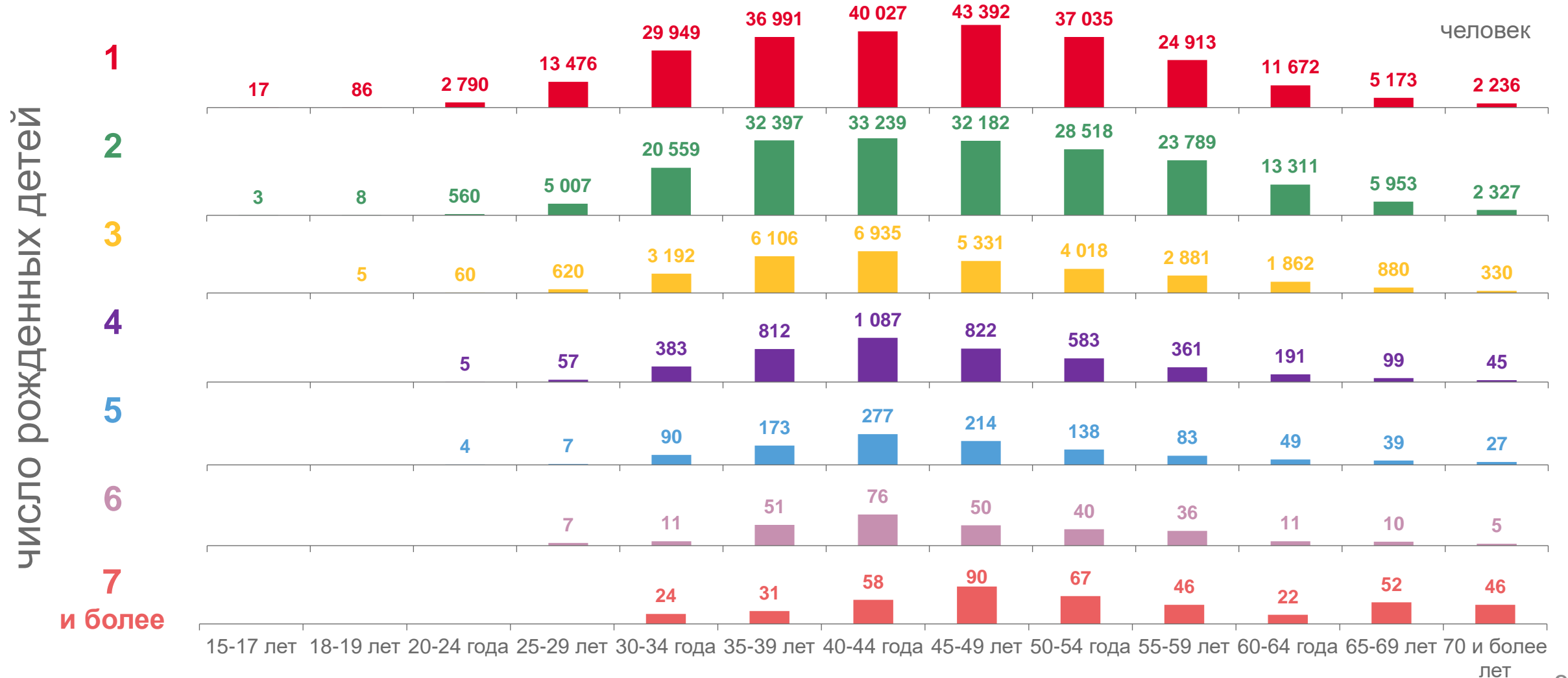


118 135





# ЗАНЯТЫЕ ЖЕНЩИНЫ, ПРОЖИВАЮЩИЕ В ЧАСТНЫХ ДОМОХОЗЯЙСТВАХ, ПО ВОЗРАСТНЫМ ГРУППАМ И ЧИСЛУ РОЖДЕННЫХ ДЕТЕЙ

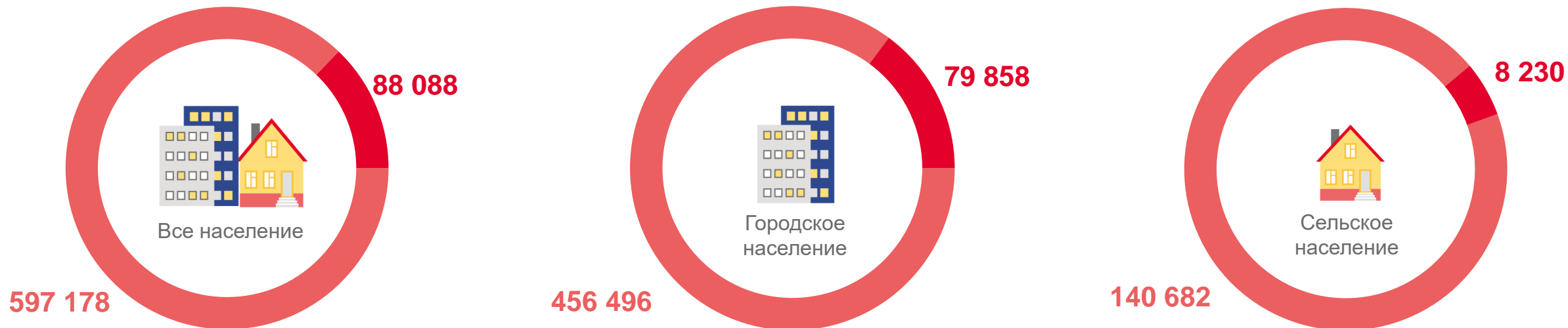






# СОСТОЯЩИЕ В БРАКЕ ЖЕНЩИНЫ, ПРОЖИВАЮЩИЕ В ЧАСТНЫХ ДОМОХОЗЯЙСТВАХ ПО ЧИСЛУ РОЖДЕННЫХ ДЕТЕЙ

человек



○ Женщины, указавшие число рожденных детей

○ Женщины, не указавшие число рожденных детей

Общее число рожденных детей женщинами в возрасте 15 лет и более

**936 490** человек

**675 999** человек

**260 491** человек

Среднее число рожденных детей женщинами в возрасте 15 лет и более (на 1000 женщин)

**1 568** человек

**1 481** человек

**1 852** человека

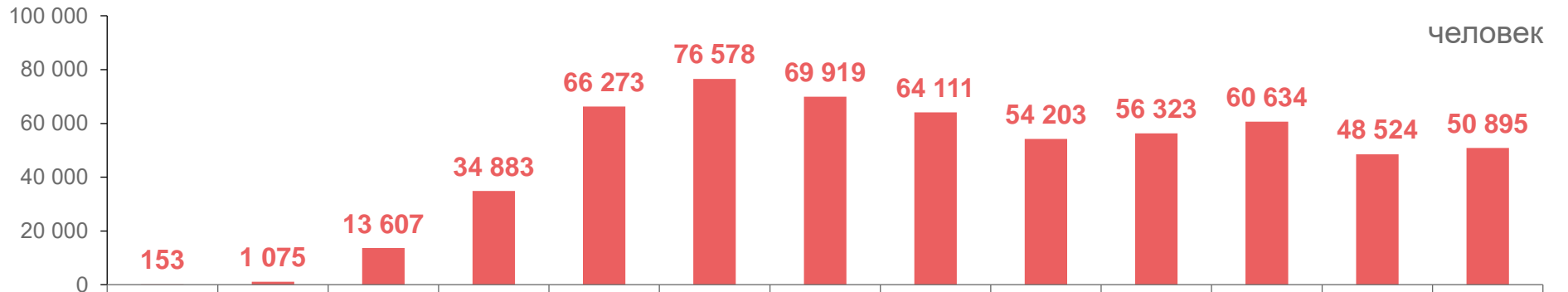


# СОСТОЯЩИЕ В БРАКЕ ЖЕНЩИНЫ, ПРОЖИВАЮЩИЕ В ЧАСТНЫХ ДОМОХОЗЯЙСТВАХ, ПО ВОЗРАСТНЫМ ГРУППАМ, УКАЗАВШИЕ ЧИСЛО РОЖДЕННЫХ ДЕТЕЙ


Все население



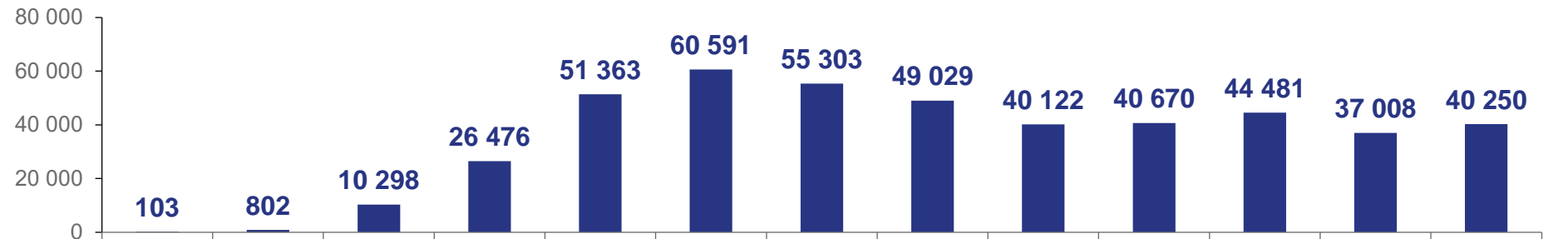
597 178



Городское население



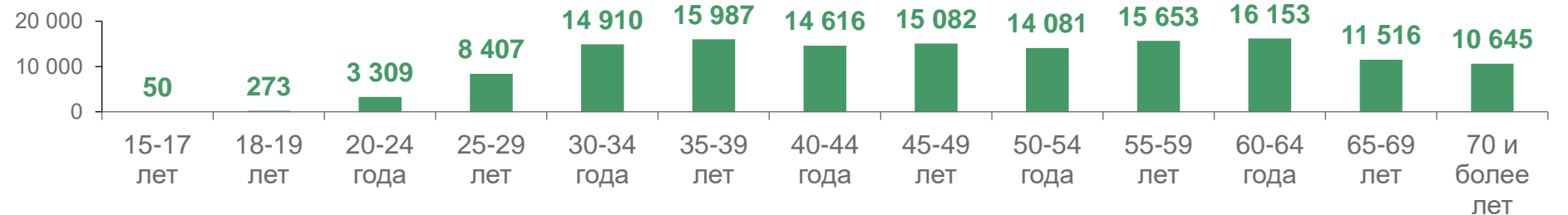
456 496




Сельское население

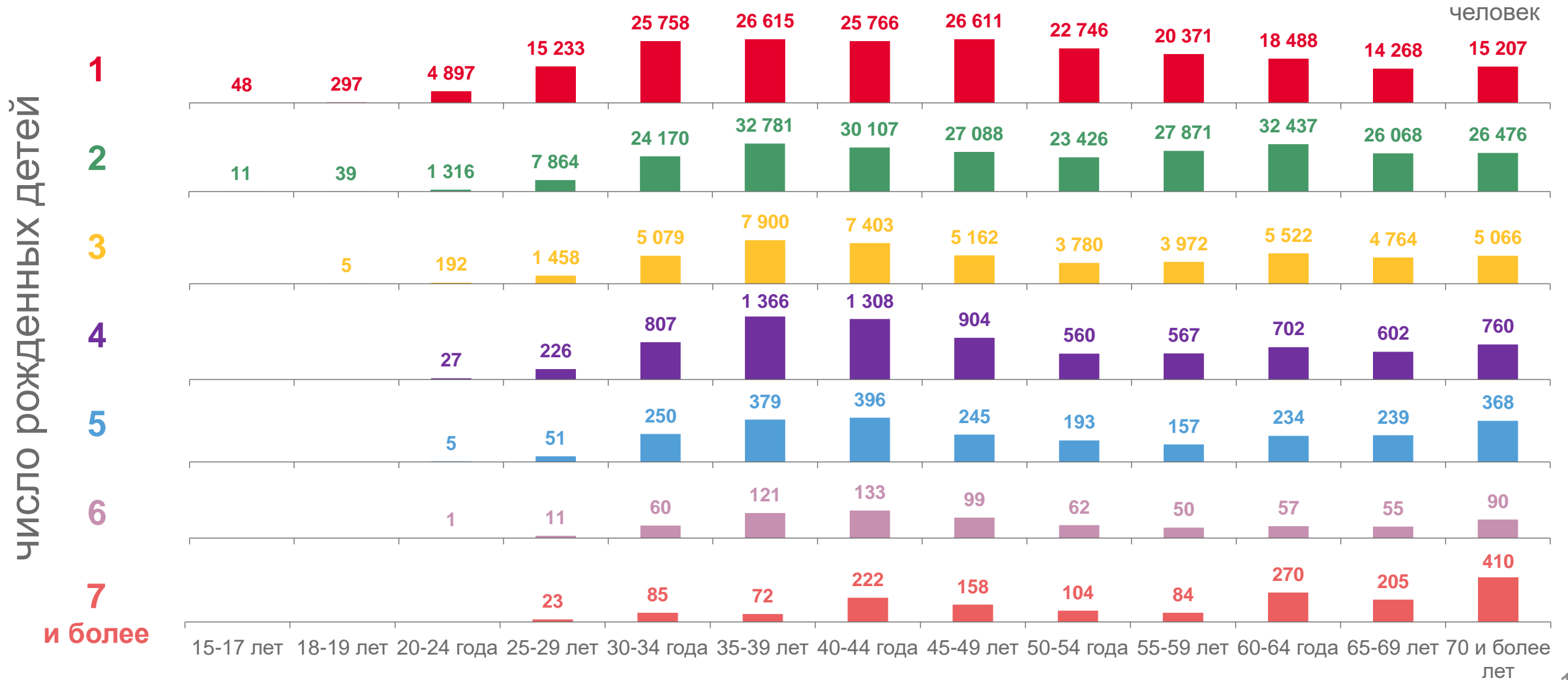


140 682





# СОСТОЯЩИЕ В БРАКЕ ЖЕНЩИНЫ, ПРОЖИВАЮЩИЕ В ЧАСТНЫХ ДОМОХОЗЯЙСТВАХ, ПО ВОЗРАСТНЫМ ГРУППАМ И ЧИСЛУ РОЖДЕННЫХ ДЕТЕЙ





# ЖЕНЩИНЫ, ПРОЖИВАЮЩИЕ В ЧАСТНЫХ ДОМОХОЗЯЙСТВАХ, ПО ВОЗРАСТНЫМ ГРУППАМ, УКАЗАВШИЕ ЧИСЛО РОЖДЕННЫХ ДЕТЕЙ – 0

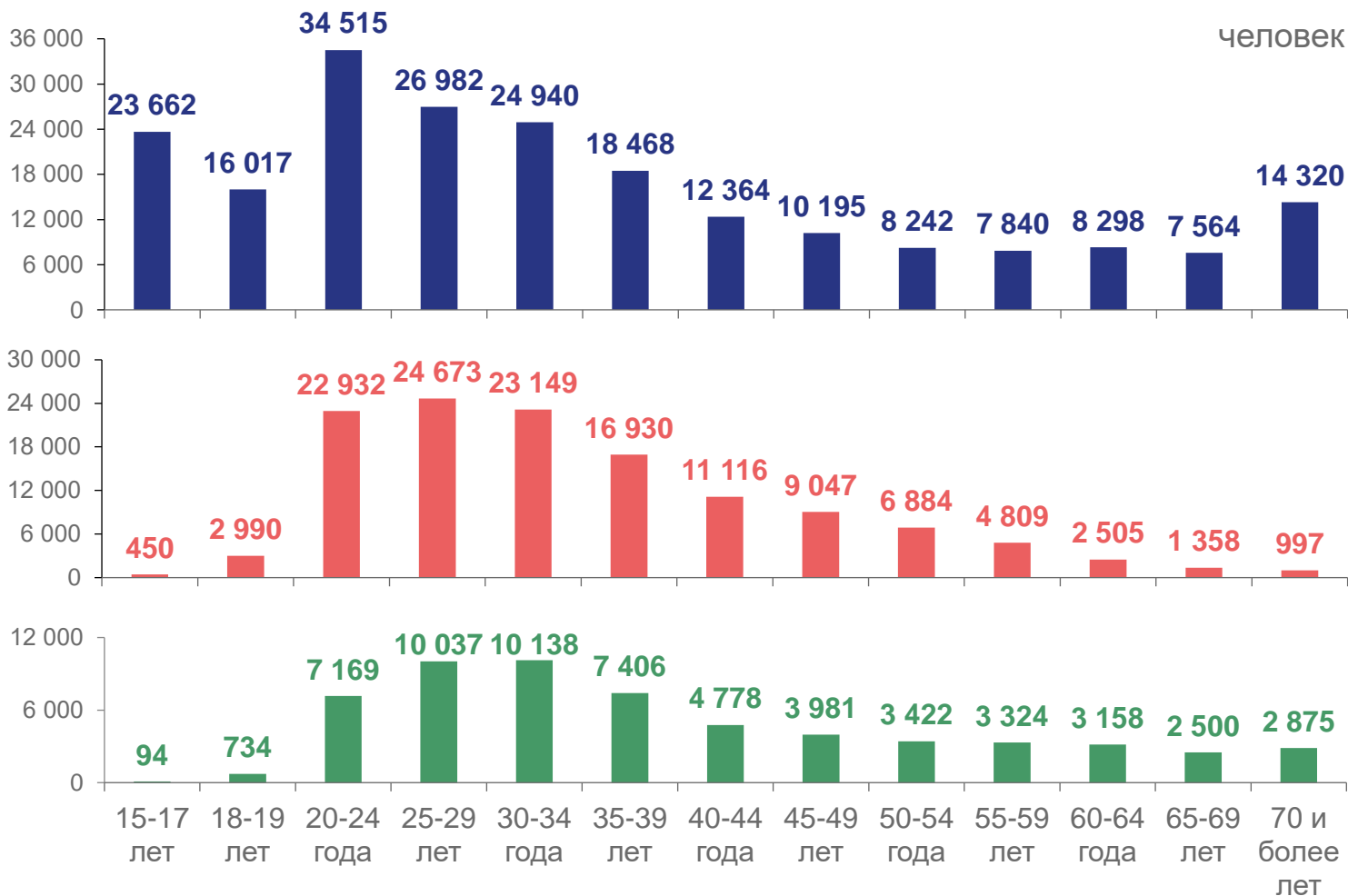
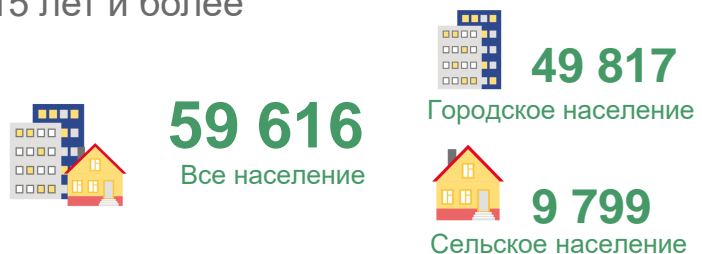
Женщины в возрасте 15 лет и более




Занятые женщины в возрасте 15 лет и более



Женщины, состоящие в браке в возрасте 15 лет и более





# ЖЕНЩИНЫ, ПРОЖИВАЮЩИЕ В ЧАСТНЫХ ДОМОХОЗЯЙСТВАХ, ПО ВОЗРАСТНЫМ ГРУППАМ И ВОЗРАСТУ, В КОТОРОМ РОДИЛИ ПЕРВОГО РЕБЕНКА

человек



-----  
 Всего женщин в возрасте 15 лет и более, родивших детей

**968 231** человек

**748 639** человек

**219 592** человека




# ЖЕНЩИНЫ, ПРОЖИВАЮЩИЕ В ЧАСТНЫХ ДОМОХОЗЯЙСТВАХ, УКАЗАВЩИЕ ВОЗРАСТ, В КОТОРОМ РОДИЛИ ПЕРВОГО РЕБЕНКА

Все население



942 272

Городское население

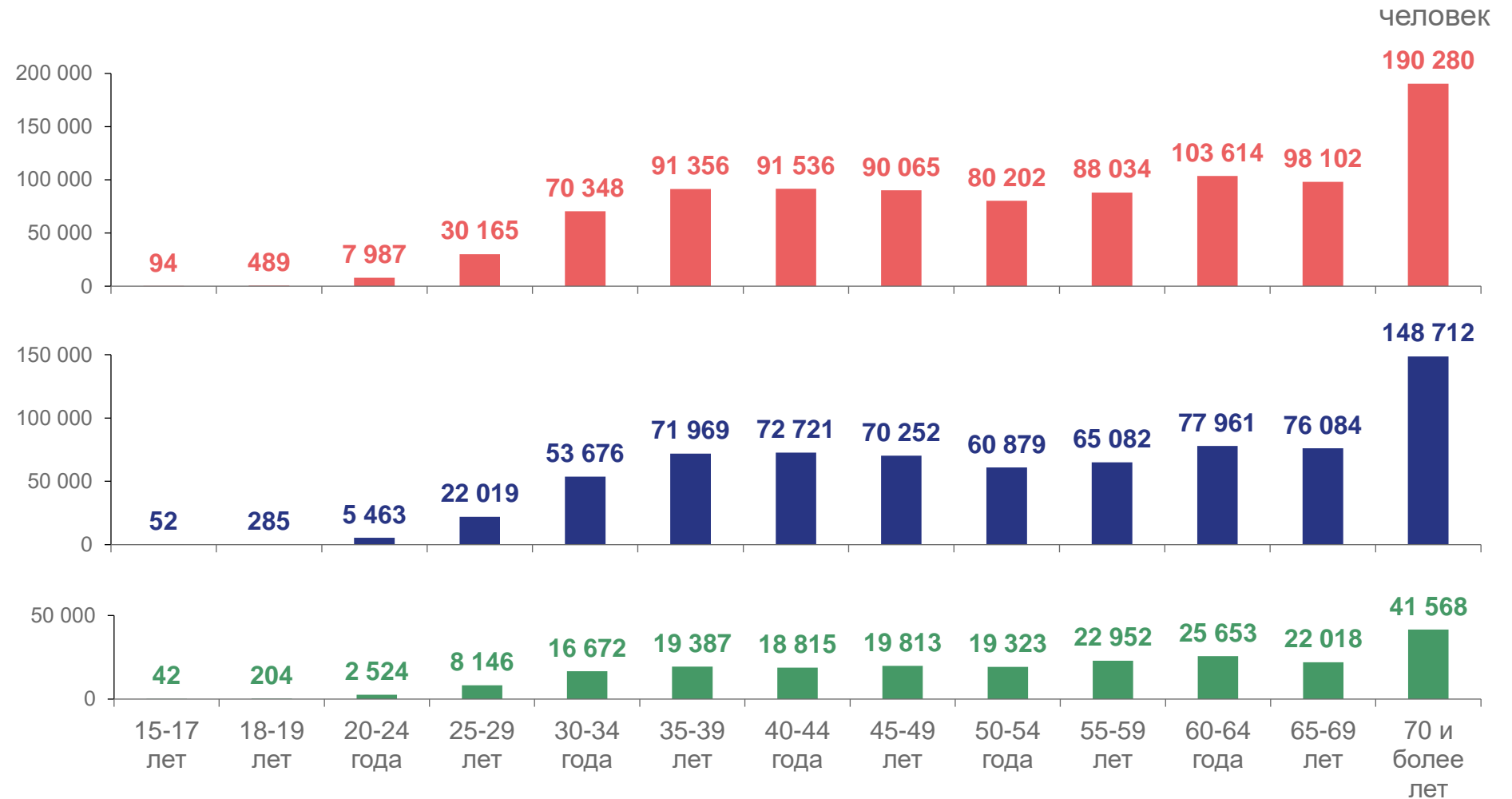



725 155

Сельское население



217 117





# ЖЕНЩИНЫ, ПРОЖИВАЮЩИЕ В ЧАСТНЫХ ДОМОХОЗЯЙСТВАХ, ПО ВОЗРАСТНЫМ ГРУППАМ И ВОЗРАСТУ, В КОТОРОМ РОДИЛИ ПЕРВОГО РЕБЕНКА

человек

Женщины, указавшие возраст

**Моложе 15 лет**

15 – 17

18 – 19

20 – 24

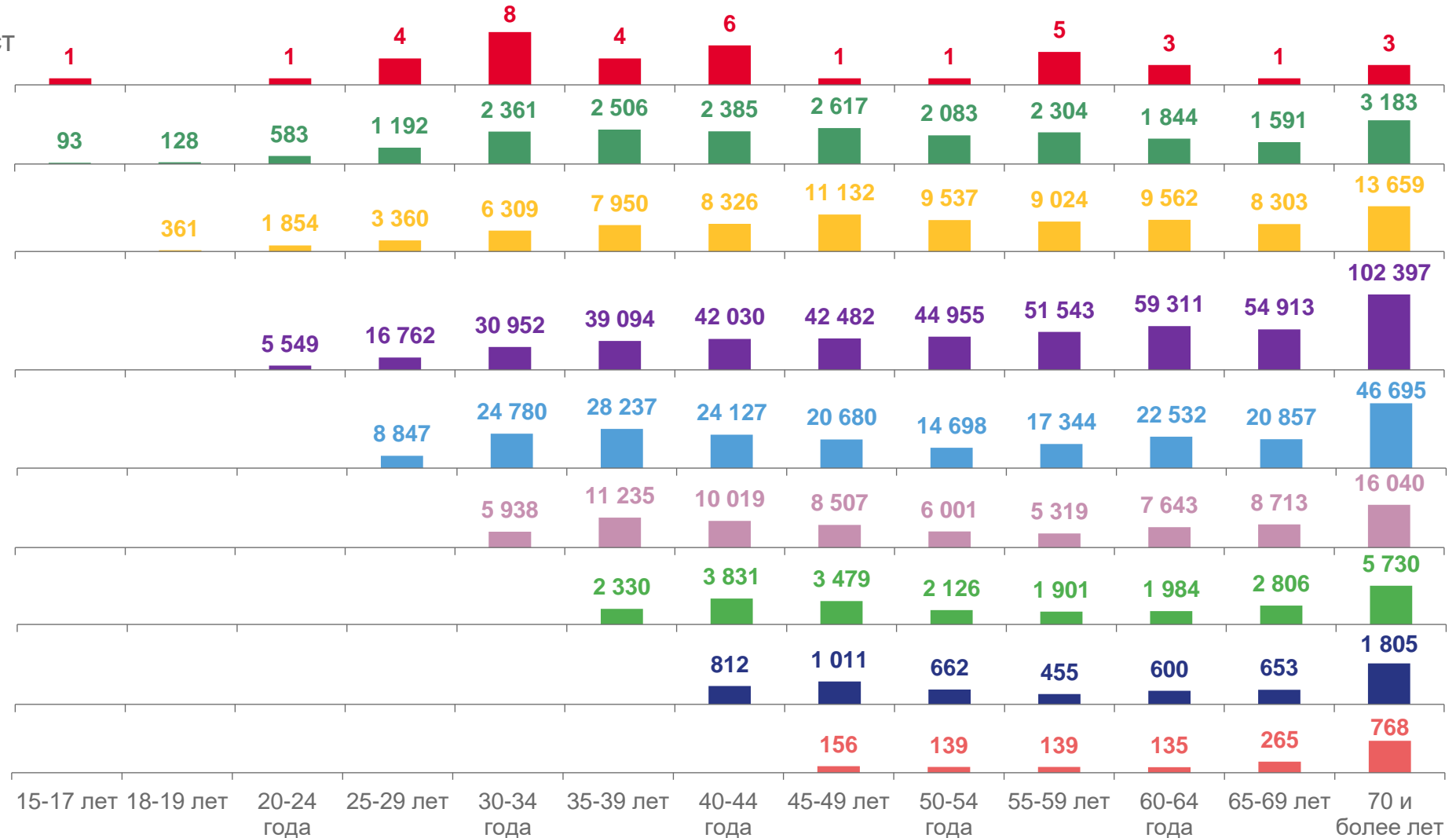
25 – 29

30 – 34

35 – 39

40 – 44

45 и более





## СРЕДНЕЕ ЧИСЛО РОЖДЕННЫХ ДЕТЕЙ ЖЕНЩИНАМИ, ПРОЖИВАЮЩИМИ В ЧАСТНЫХ ДОМОХОЗЯЙСТВАХ, ИМЕЮЩИМИ ПРОФЕССИОНАЛЬНОЕ ОБРАЗОВАНИЕ

НА 1000 ЖЕНЩИН СООТВЕТСТВУЮЩЕГО ВОЗРАСТА И УРОВНЯ ОБРАЗОВАНИЯ, УКАЗАВШИХ ЧИСЛО РОЖДЕННЫХ ДЕТЕЙ

Среднее число рожденных детей женщинами, в возрасте 15 лет и более:

кадры высшей квалификации

**1 359** человек

имеющими высшее образование

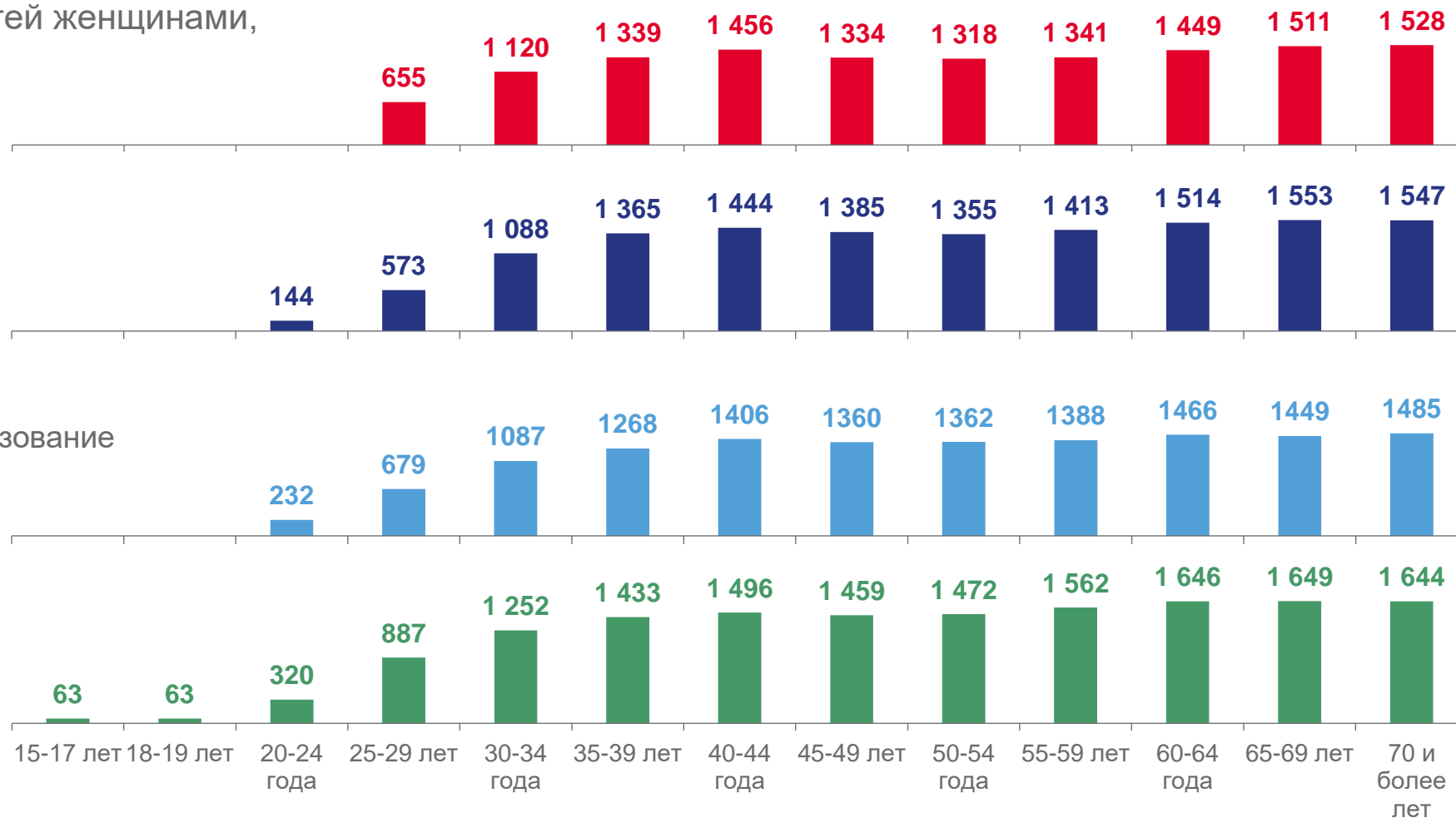
**1 281** человек

имеющими неполное высшее образование (незаконченное высшее)

**1 207** человек

имеющими среднее образование

**1 471** человек







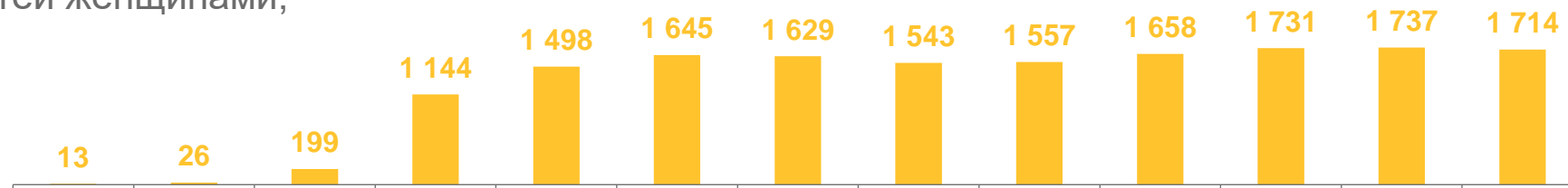
## СРЕДНЕЕ ЧИСЛО РОЖДЕННЫХ ДЕТЕЙ ЖЕНЩИНАМИ, ПРОЖИВАЮЩИМИ В ЧАСТНЫХ ДОМОХОЗЯЙСТВАХ, ИМЕЮЩИМИ ОБЩЕЕ ОБРАЗОВАНИЕ

НА 1000 ЖЕНЩИН СООТВЕТСТВУЮЩЕГО ВОЗРАСТА И УРОВНЯ ОБРАЗОВАНИЯ, УКАЗАВШИХ ЧИСЛО РОЖДЕННЫХ ДЕТЕЙ

Среднее число рожденных детей женщинами, в возрасте 15 лет и более:

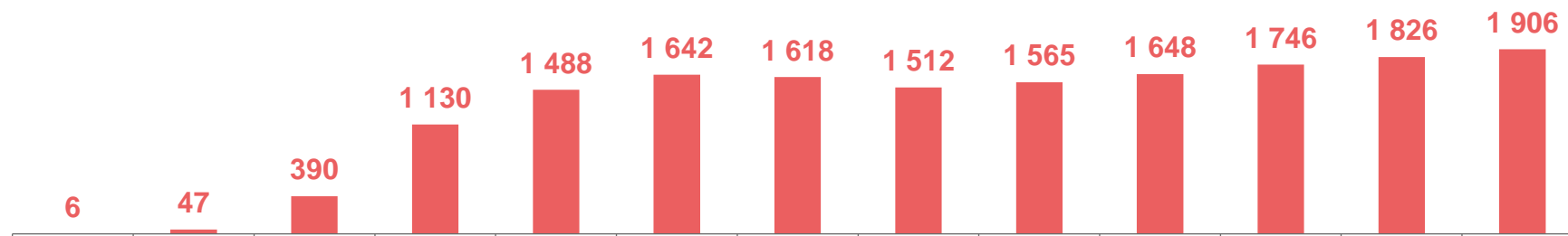
имеющими среднее образование

**1 404** человека



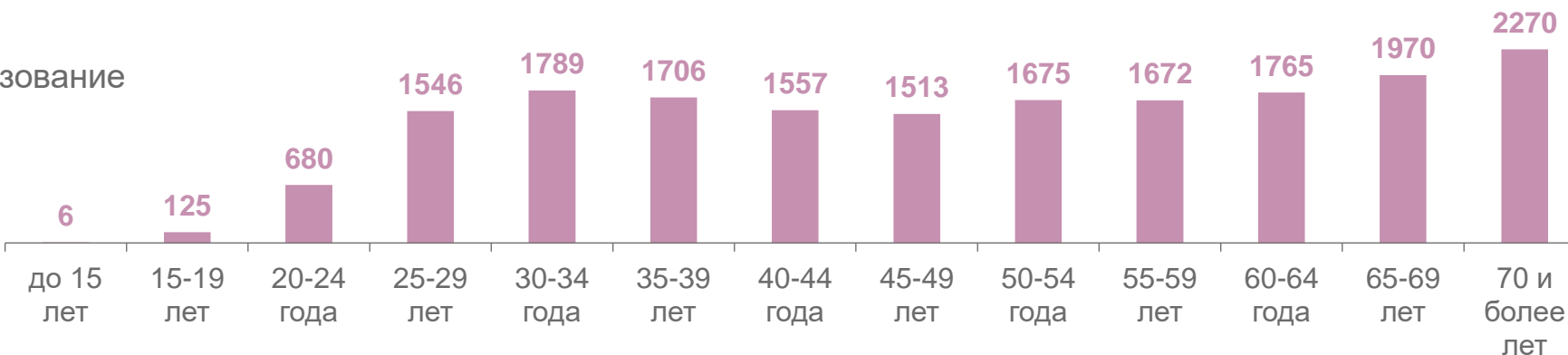
имеющими основное образование

**1 362** человека



имеющими начальное и ниже образование

**1 691** человек





## СРЕДНЕЕ ЧИСЛО РОЖДЕННЫХ ДЕТЕЙ ЖЕНЩИНАМИ, ПРОЖИВАЮЩИМИ В ЧАСТНЫХ ДОМОХОЗЯЙСТВАХ, НЕ ИМЕЮЩИМИ ОБРАЗОВАНИЯ

НА 1000 ЖЕНЩИН СООТВЕТСТВУЮЩЕГО ВОЗРАСТА И УРОВНЯ ОБРАЗОВАНИЯ, УКАЗАВШИХ ЧИСЛО РОЖДЕННЫХ ДЕТЕЙ

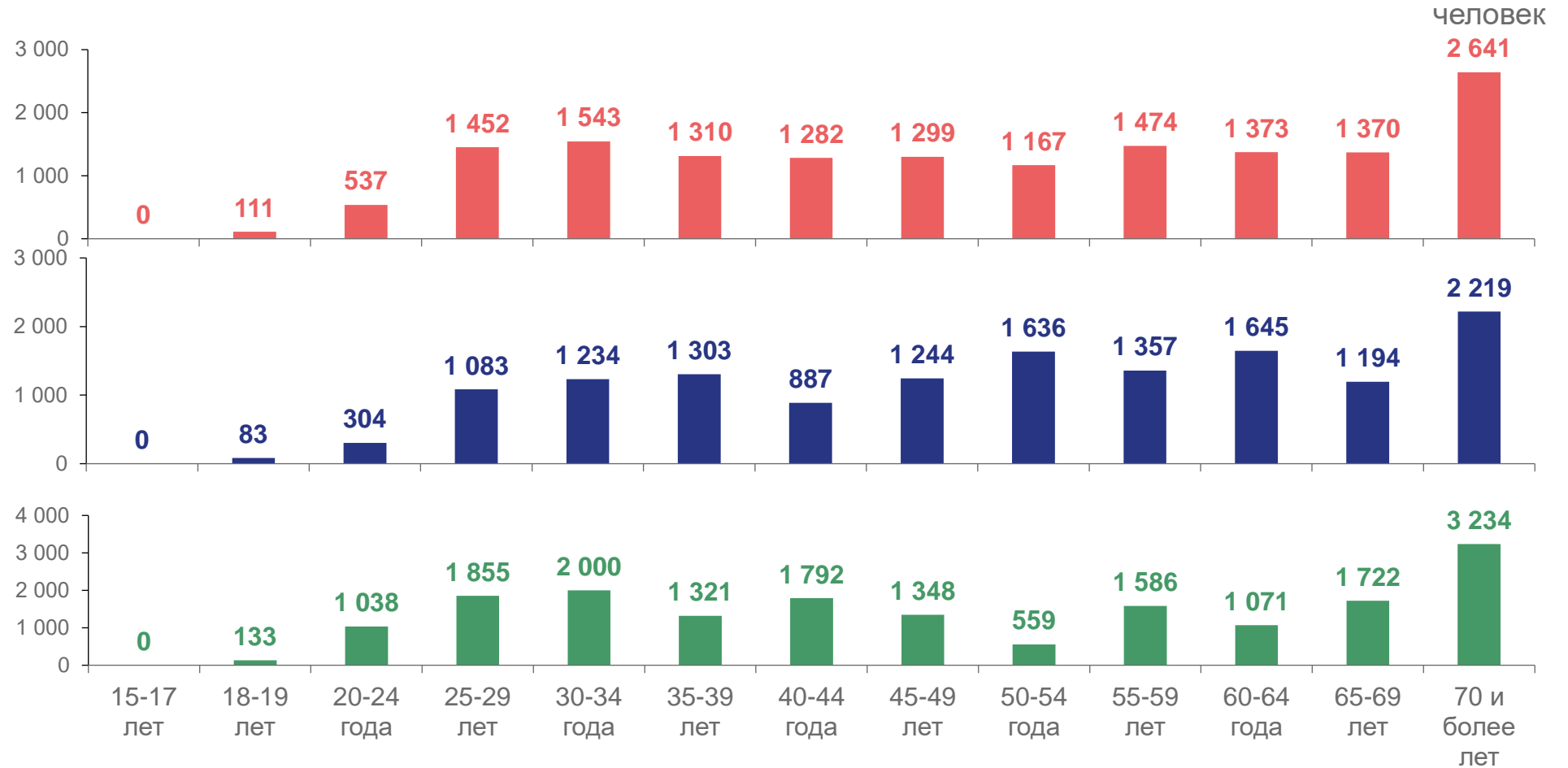
Все население



Городское население



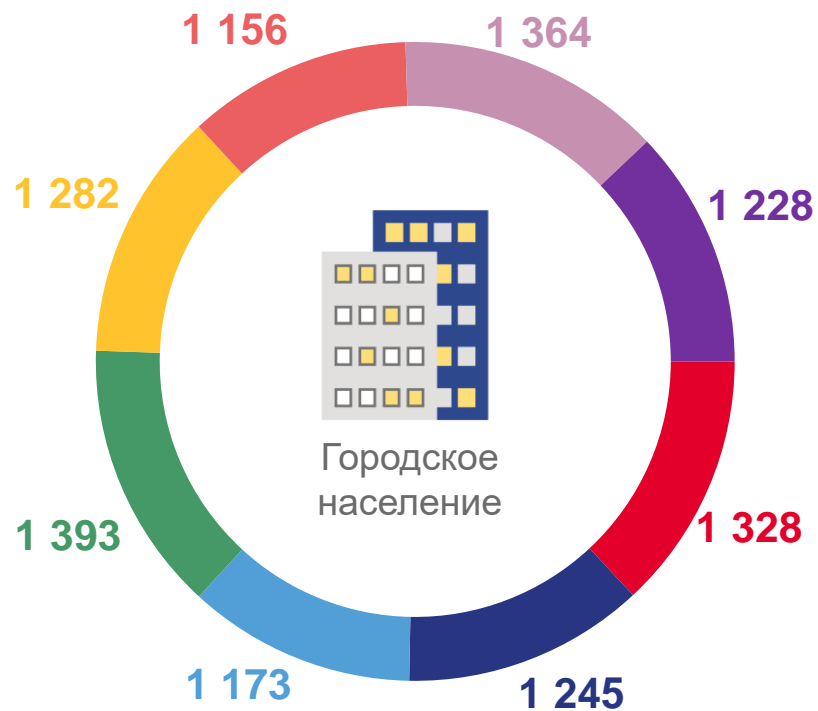
Сельское население





## СРЕДНЕЕ ЧИСЛО РОЖДЕННЫХ ДЕТЕЙ ЖЕНЩИНАМИ, ПРОЖИВАЮЩИМИ В ЧАСТНЫХ ДОМОХОЗЯЙСТВАХ, ИМЕЮЩИМИ РАЗЛИЧНЫЙ УРОВЕНЬ ОБРАЗОВАНИЯ

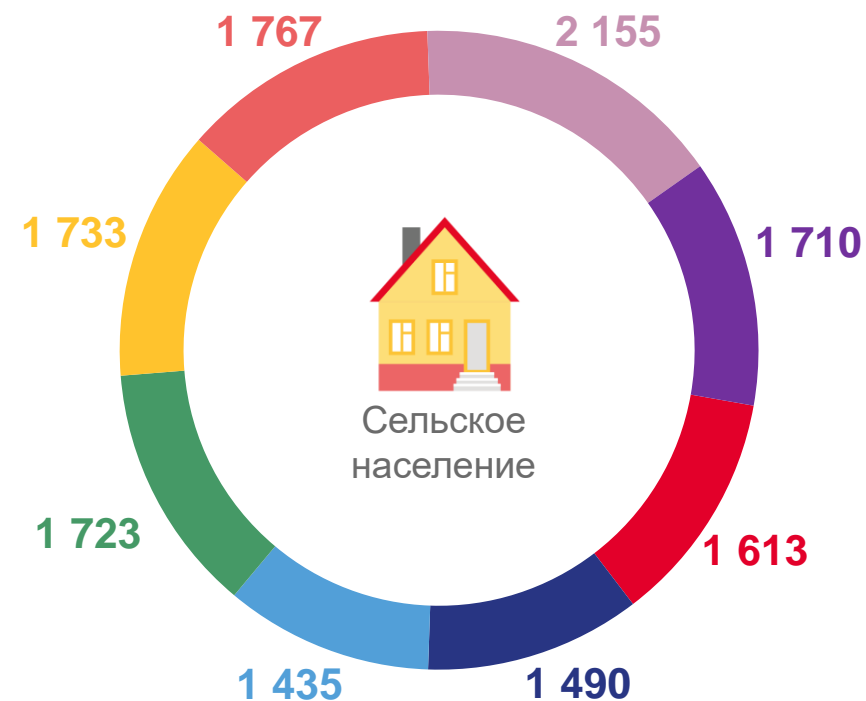
НА 1000 ЖЕНЩИН СООТВЕТСТВУЮЩЕГО УРОВНЯ ОБРАЗОВАНИЯ, УКАЗАВШИХ ЧИСЛО РОЖДЕННЫХ ДЕТЕЙ



**1 310 человек**

среднее число рожденных детей женщинами в возрасте 15 лет и более

- кадры высшей квалификации
- высшее образование
- неполное высшее образование (незаконченное высшее)
- среднее профессиональное образование
- среднее общее образование
- основное общее образование
- начальное образование и ниже
- не имеющие образование



**1 697 человек**

среднее число рожденных детей женщинами в возрасте 15 лет и более